令和２年度保護者アンケート集計結果（中学校）

集計数 ：102名(84.3%)

※ 以下について、数の多い回答をぬりつぶしています。

問1　本校の教育方針・理念、教育活動の内容や取組等は、保護者に分かりやすく伝わっていると思いますか。

(%)	H30	R1	R2
① まったくそう思う	8	14	18
② どちらかというとそう思う	71	60	72
③ どちらかというとそう思わない	14	16	8
④ まったくそう思わない	3	1	0
⑤ わからない	4	6	2

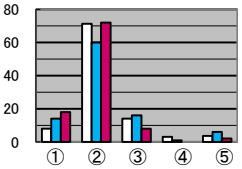

問2　学年・学級でのいろいろな活動の様子が、通信等で保護者に分かりやすく伝えられていると思いますか。

(%)	H30	R1	R2
① まったくそう思う	20	18	26
② どちらかというとそう思う	66	60	66
③ どちらかというとそう思わない	9	11	4
④ まったくそう思わない	4	1	2
⑤ わからない	2	4	2

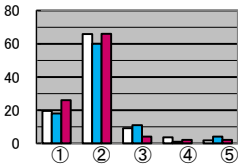

問3　学級の雰囲気がよく、楽しい学校生活が送られる環境だと思いますか。

(%)	H30	R1	R2
① まったくそう思う	15	23	29
② どちらかというとそう思う	60	51	53
③ どちらかというとそう思わない	16	16	10
④ まったくそう思わない	3	1	2
⑤ わからない	5	5	6

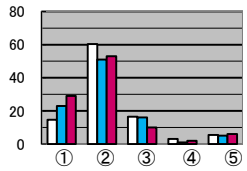

問4　本校で実施している行事は、お子さんが意欲的に参加できる内容になっていると思いますか。

(%)	H30	R1	R2
① まったくそう思う	15	19	27
② どちらかというとそう思う	70	60	61
③ どちらかというとそう思わない	10	6	7
④ まったくそう思わない	1	1	0
⑤ わからない	4	6	5

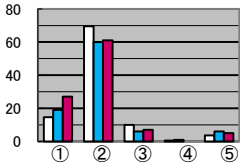

問5　お子さんは、学校生活の中でどんなときが楽しいと話していますか。（複数回答可）

(%)	H30	R1	R2
① 授業、学習活動	12	11	19
② 部活動	28	29	27
③ 生徒会、委員会活動	4	7	10
④ 集会や行事	18	13	22
⑤ 休み時間（給食）	27	30	22
⑥ その他	11	10	0

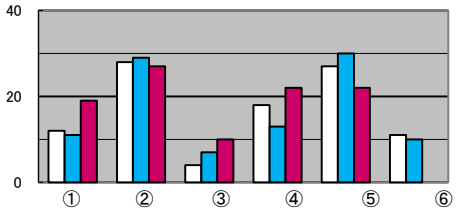

問6　お子さんは、本校の授業についてどのように話していますか。

(%)	H30	R1	R2
① ほとんどの教科が分かりやすい。	4	2	7
② どちらかというと、分かりやすい教科が多い。	24	29	37
③ 分かりやすい教科と、そうでない教科が半々程度である。	48	44	45
④ どちらかというと、分かりにくい教科が多い。	8	6	2
⑤ ほとんどの教科が分からない。	3	4	1
⑥ 授業のことは話さない。	13	13	8

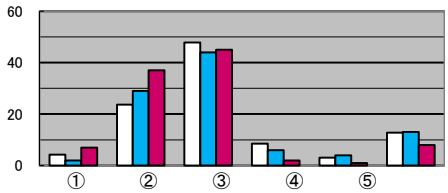

問7　お子さんは、本校の授業についてどんな希望をもっていますか。

(%)	H30	R1	R2
① もっと高いレベルで	7	5	5
② 少し高いレベルで	20	18	21
③ このままのレベルで	41	45	59
④ もっとやさしいレベルで	10	8	4
⑤ 授業の希望については話さない	22	17	11

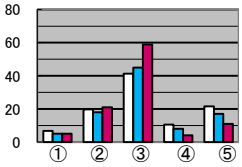

問8　テストの成績以外の面からも、生徒の評価がなされていると思いますか。

(%)	H30	R1	R2
① まったくそう思う	12	9	13
② どちらかというとそう思う	58	60	74
③ どちらかというとそう思わない	17	18	6
④ まったくそう思わない	3	2	2
⑤ わからない	10	8	5

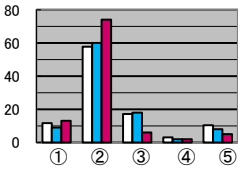

問9　お子さんは家庭での学習（学校で出される宿題を含む）に、一生懸命取り組んでいると思いますか。

(%)	H30	R1	R2
① まったくそう思う	15	12	18
② どちらかというとそう思う	44	45	51
③ どちらかというとそう思わない	26	30	22
④ まったくそう思わない	13	7	8
⑤ わからない	2	2	1

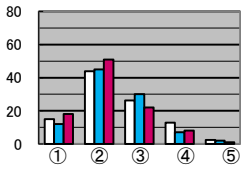

問10 お子さんの将来の目標や夢の実現に向けて、学校からの情報提供や面談は十分だと思いますか。

(%)	H30	R1	R2
① まったくそう思う	5	9	12
② どちらかというとそう思う	43	51	58
③ どちらかというとそう思わない	28	23	17
④ まったくそう思わない	7	3	3
⑤ わからない	16	11	10

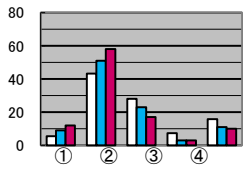

問11 お子さんは、学校生活の中で「いじめ」についてどんなふうに話していますか。

(%)	H30	R1	R2
① いじめがある	2	4	5
② いじめに近いことがある	20	24	16
③ いじめはあるかないか分からない	34	29	37
④ いじめはない	25	25	29
⑤ いじめに関して話さない	19	13	13

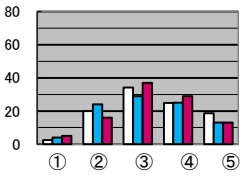

問12 最近、携帯電話等の利用に伴うトラブルが増加する傾向にありますが、家庭での携帯電話等の利用環境はどんな状況にありますか。（複数回答可）

(%)	H30	R1	R2
① 利用時間を決めている	17	20	22
② 利用場所を決めている	17	20	15
③ 1と2以外に利用の仕方を決めている	15	15	5
④ 保護者が利用状況を確認している	27	22	35
⑤ フィルタリングをかけている	24	23	23

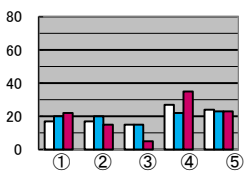

問13 お子さんが、携帯電話等を利用するに当たって、心配していることは何ですか。（複数回答可）

(%)	H30	R1	R2
① 利用の仕方を把握できない	6	7	5
② 利用時間が長いため学習等に影響が出る	36	39	43
③ SNS等により知らない人とつながっている	20	16	11
④ ネット購入やネットオークションによるトラブル	7	6	5
⑤ ゲームの課金等の請求	4	5	2
⑥ 決めているルールを守らない	12	17	17
⑦ 全く心配が無い	10	8	17
⑧ その他	5	2	0

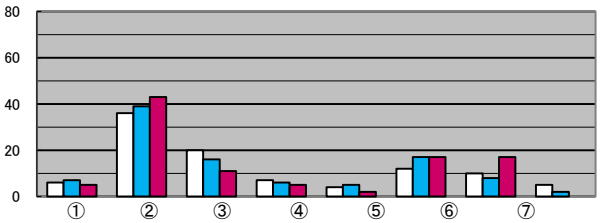

問14 お子さんは部活動や生徒会活動などに意欲的に取り組んでいると思いますか。

(%)	H30	R1	R2
① まったくそう思う	25	34	34
② どちらかというとそう思う	66	43	54
③ どちらかというとそう思わない	7	10	10
④ まったくそう思わない	0	4	1
⑤ わからない	2	3	1

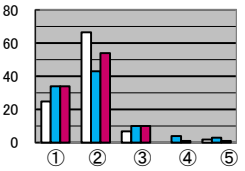

問15 本校の教員は、あいさつや正しい服装、言葉遣い、約束・ルールを守る等の規律ある生活習慣を身に付けさせる指導を十分していると思いますか。

(%)	H30	R1	R2
① まったくそう思う	16	18	24
② どちらかというとそう思う	58	55	70
③ どちらかというとそう思わない	12	9	3
④ まったくそう思わない	6	2	2
⑤ わからない	8	7	1

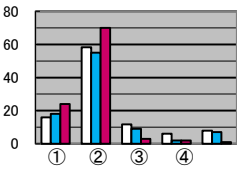

問16 本校の生徒は、あいさつや正しい服装、言葉遣い、約束・ルールを守る等の規律ある生活習慣が身に付いていると思いますか。

(%)	H30	R1	R2
① まったくそう思う	9	10	13
② どちらかというとそう思う	60	56	74
③ どちらかというとそう思わない	21	20	6
④ まったくそう思わない	5	5	1
⑤ わからない	6	5	6

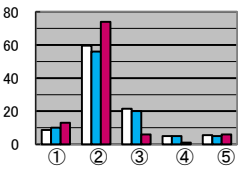

問17 本校の教員は、生徒や保護者との人間的なふれあいなど、好ましい人間関係づくりに努めていると思いますか。

(%)	H30	R1	R2
① まったくそう思う	11	13	22
② どちらかというとそう思う	53	52	56
③ どちらかというとそう思わない	21	16	9
④ まったくそう思わない	5	4	2
⑤ わからない	10	8	11

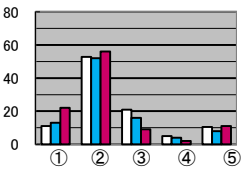

問18 本校の教員は、生徒どうしが好ましい人間関係がつくれるように努めていると思いますか。

(%)	H30	R1	R2
① まったくそう思う	11	11	13
② どちらかというとそう思う	56	58	67
③ どちらかというとそう思わない	15	16	6
④ まったくそう思わない	7	4	3
⑤ わからない	10	8	11

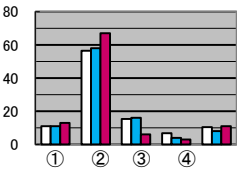

問19 本校の教員は、いつでも親身になって生徒や保護者の相談にのってくれると思いますか。

(%)	H30	R1	R2
① まったくそう思う	12	14	22
② どちらかというとそう思う	58	56	60
③ どちらかというとそう思わない	13	11	7
④ まったくそう思わない	6	4	4
⑤ わからない	10	10	7

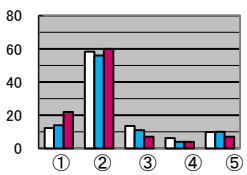

問20 本校では、安全配慮（緊急時の対応）が行き届いていると思いますか。

(%)	H30	R1	R2
① まったくそう思う	15	18	27
② どちらかというとそう思う	66	57	56
③ どちらかというとそう思わない	6	8	7
④ まったくそう思わない	5	0	5
⑤ わからない	9	12	5

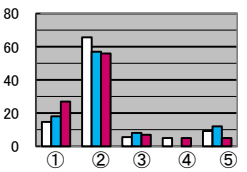

問21 本校では、健康管理や健康状態について情報を的確に伝えていると思いますか。

(%)	H30	R1	R2
① まったくそう思う	18	25	26
② どちらかというとそう思う	64	56	60
③ どちらかというとそう思わない	9	10	4
④ まったくそう思わない	3	1	3
⑤ わからない	6	4	7

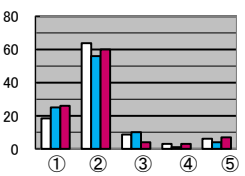

問22 本校は、保護者や地域の人々の意見、要望をしっかりと受けとめ、学校の教育活動に生かすように取り組んでいると思いますか。

(%)	H30	R1	R2
① まったくそう思う	6	10	14
② どちらかというとそう思う	57	50	61
③ どちらかというとそう思わない	18	17	10
④ まったくそう思わない	4	4	2
⑤ わからない	15	16	13

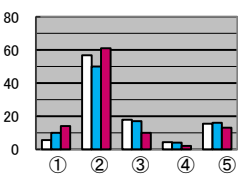

問23 本校のPTA活動は活発だと思いますか。

(%)	H30	R1	R2
① まったくそう思う	8	8	7
② どちらかというとそう思う	56	50	48
③ どちらかというとそう思わない	14	16	19
④ まったくそう思わない	2	4	6
⑤ わからない	19	16	20

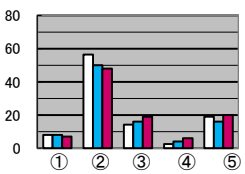

問24 本校で重点的に取り組んでいる国際教育（英語教育等）は、十分だと思いますか。

(%)	H30	R1	R2
① まったくそう思う	6	6	10
② どちらかというとそう思う	52	48	49
③ どちらかというとそう思わない	20	22	18
④ まったくそう思わない	5	2	3
⑤ わからない	17	18	20

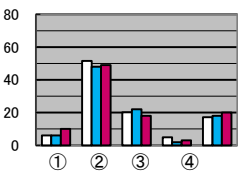

問25 本校で重点的に取り組んでいる理数教育は、十分だと思いますか。

(%)	H30	R1	R2
① まったくそう思う	3	7	12
② どちらかというとそう思う	54	45	50
③ どちらかというとそう思わない	18	23	13
④ まったくそう思わない	6	0	3
⑤ わからない	19	20	22

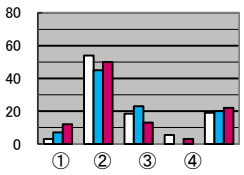

問26 本校で重点的に取り組んでいるものづくり教育は、十分だと思いますか。

(%)	H30	R1	R2
① まったくそう思う	13	14	16
② どちらかというとそう思う	61	58	63
③ どちらかというとそう思わない	9	9	6
④ まったくそう思わない	1	0	0
⑤ わからない	17	16	15

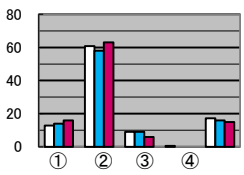

問27 本校で重点的に取り組んでいる探究活動（探究・課題研究・総合的な学習）は、十分だと思いますか。

(%)	H30	R1	R2
① まったくそう思う	11	10	18
② どちらかというとそう思う	50	66	66
③ どちらかというとそう思わない	13	7	2
④ まったくそう思わない	2	1	0
⑤ わからない	24	13	14

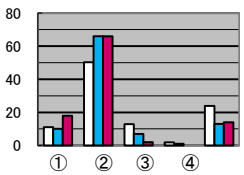

問28 本校で取り組んでいる道徳教育は、十分だと思いますか。
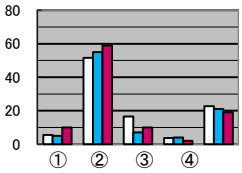
(%)	H30	R1	R2
① まったくそう思う	6	5	10
② どちらかというとそう思う	52	55	59
③ どちらかというとそう思わない	17	7	10
④ まったくそう思わない	4	4	2
⑤ わからない	23	21	19